# 各部位名稱&動作

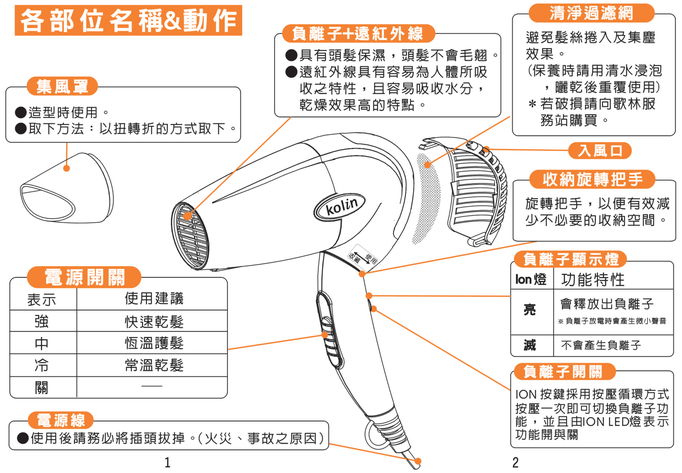


**集風罩**

●造型時使用。
●取下方法：以扭轉折的方式取下。

**負離子+遠紅外線**

●具有頭髮保濕，頭髮不會毛翹。
●遠紅外線具有容易為人體所吸收之特性，目容易吸收水分，乾燥效果高的特點。

**清淨過濾網**

避免髮絲捲入及集塵效果。
(保養時請用清水浸泡，曬乾後重覆使用)
＊若破損請向歌林服務站購買。

**入風口**

**收納旋轉把手**

旋轉把手，以便有效減少不必要的收納空間。

**電源開關**

| 表示 | 使用建議 |
|---|---|
| 強 | 快速乾髮 |
| 中 | 恆溫護髮 |
| 冷 | 常溫乾髮 |
| 關 | —— |

**電源線**

●使用後請務必將插頭拔掉。(火災、事故之原因)

**負離子顯示燈**

| Ion燈 | 功能特性 |
|---|---|
| 亮 | 會釋放出負離子<br>※負離子放電時會產生微小聲音 |
| 滅 | 不會產生負離子 |

**負離子開關**

ION按鍵採用按壓循環方式按壓一次即可切換負離子功能，並且由ION LED燈表示功能開與關





# 使用方法

**使用前**

●洗頭後，請將多餘水分擰乾。
＊因水分多，則造型時需花時間。

●頭髮乾時，請用適量的水噴濕。
＊因為如此一來比較容易造型。

●先用梳子整理頭髮。
＊為了容易造型，且防止頭髮捲入，而造成故障。

●請裝上過濾網再造形。
＊若是造型時，將過濾網取下的話，頭髮容易捲入，而造成故障。

**吹乾頭髮**

1.將集風罩取下，
且將電源打開至「強」或「中」。

●「強」快速吹乾。
●「中」覺得髮質不好時使用。低溫狀態下使頭髮乾燥，並讓頭髮有濕潤感。

2.一邊用手撥弄頭髮，一邊用溫風將頭髮吹乾。
●溫風使用狀態時，若將電源關掉而再次打開時，溫風無法馬上產生的情形，待幾秒後，溫風才會產生。

**造型**

1.裝上集風罩，將電源打開至「中」。
2.在髮捲的地方用溫風吹。

注意 不要一直在同一個地方吹（髮質受傷的原因）

重點 造型前，請將髮飾取下。（為避免髮飾被吸進本體，而造成短路、觸電、火花現象之產生。）

# 造型重點

**1.冷風定型**

以熱風造型後，先不要把梳子拿下來，將電源切至「冷」，以冷風吹5~10秒，這樣造型可以維持的較久。

**2.捲髮造型**

用捲髮梳子將頭髮捲至約8分左右，順著想造型的方向以熱風吹。

**3.頭髮蓬鬆造型**

用梳子將內側頭髮，以畫圓圈方式，用熱風吹。



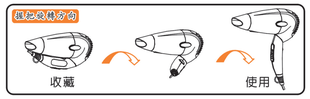




# 產品特色

**◎超低電磁波**

電磁波對人體可能造成的危害

經儀器檢測，HD-035NL奈米陶瓷吹風機出風口電磁波值傳統吹風機的1%甚至更低。約花2歌高斯以下，照顧全家人更安全更健康。

**◎負離子**

負離子200萬個/cm 以上對頭髮有什麼功效呢？

1．保持頭髮內部水分，防止靜電發生。
(因使用一般吹風機，頭髮乾燥後容易帶有正電)
2．使用具有正負離子中和使髮質不會產生毛翹現象，並且200萬負離子可以完全滋潤頭髮，達到全面保護的效果。
3．高密度的負離子可以維持髮質濕潤柔順、有光澤，持續保持凝度，易梳好整理。

**正電相斥的毛燥髮質**

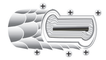

**經負離子中和後的健康髮質**

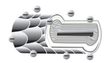



**◎遠紅外線**

遠紅外線6μm~14μm波長對頭部及頭髮有什麼功效呢？

HD-035NL奈米陶瓷吹風機的發熱體，經工研院能源實訊研究所檢驗可發射高達89%的遠紅外線。遠紅外線對人體可產生滲透、共振作用，其驚奇效果可參照坊間遠紅外線說明書。

**◎省電**

奈米吹風機700W＝一班吹風機1200W

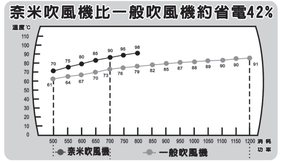

**奈米陶瓷發熱元件**
(Nano Ceramic honeycomb heater)

●採用奈米高科技製程(約50nm)
●散發遠紅外線(6μm~14μm)
●低消耗功率高效能



# 安全上應注意事項

●此說明書中所指示之應注意事項，是為了產品能安全且正確的被使用和預防使用者受危害或損傷。
●注意事項區分如下所有事項皆是有關安全的重要內容，請務必遵守。

| | |
|---|---|
| ⚠ 警告 | 使用錯誤時，其危害程度可能會造成使用者死亡或身受重傷。 |
| ⚠ 注意 | 使用錯誤時，其危害、損害程度可能會造成使用者受重傷，或物質損害情況產生。 |

〈圖例之意思〉

| | |
|---|---|
| ⃠ | 此記號表示「禁止」。<br>禁止拆解　禁止在有水的地方使用<br>禁止泡水　禁止觸摸 |
| ● | 此記號表示「強制」。 |
| ! | 一般行為　電源插頭需拔掉 |

## ⚠ 警告

單獨使用10A以上的插座。
(因和其他產品合併使用的話，則插座會產生異常，可能引發火災發生。)

請不要使用交流110V以外的電源。
(觸電、火災之原因)

請不要弄濕吹風機，並且不要在浴室內使用，或是手濕濕的觸摸吹風機。
(觸電、短路之原因)



## ⚠ 警告

1.請不要在可能導致火災或爆炸性物質（例如:汽油、揮發性油品、稀釋劑等）附近使用。（爆炸、火災之原因）

2.請不要在幼兒可觸摸到的地方使用。（觸電、燒傷、受傷之原因）

3.請不要將髮夾等異物放入出風口或吹風口。（觸電、火災之原因）

4.使用前，請將頭髮上的髮飾拿下來。（因為髮飾若跑進吹風機本體的話，將造成觸電、短路、有火花現象之產生。）

5.當電源線或插頭壞掉時，或是插座鬆脫時，請不要使用。（將造成觸電、短路、有火花現象之產生。）

6.請不要將電源線任意拉扯、壓折，或以重物壓著，自行加工。（火災、觸電、燒傷之原因）

有時有風，有時沒有風時，請停止使用。（因電源線內部銅線斷掉，而造成火災、觸電、燒傷之原因。）

使用後請務必關上電源，並將插頭拔掉。（事故、火災之原因）

請不要改造或請相關技術人員以外的人分解、修理。（觸電、火災、受傷之原因）
●請委託歌賓店面代為修理。



## ⚠ 注意

1.使用中或是剛使用完的吹風口很燙，所以請不要觸摸。（燒傷之原因）

2.2-1請不要通電狀態下放置。（火災之原因）

2-2請不要取下濾網或是濾網蓋子沒有安裝的狀態下使用。（因為頭髮會因此捲入，而導致故障）

2-3請避免在毛髮乾燥情況下，或還髮以外的情形下，或是對幼兒使用。（火災、故障、燒傷之原因）

2-4請放置在小朋友拿不到的地方。（火災、事故之原因）

2-5請不要用舌或是扔的。（觸電、火發現象之原因）

3.請不要放在有水的地方，或是濕氣重的地方。（因絕緣不良而導致觸電）

4-1當要將電源拔掉時，請不要拉著電線，請務必拉著插頭的地方拔掉。（觸電、短路、火花現象之產生）

4-2當電源線插上時負離子燈會亮，為正常之現象、當此現象按ION開關後燈就會熄滅。

4-3手把彎折時，請注意不要夾到手指。（手指受傷的原因）

4-4將濾網拆下來清洗時，請務必在確定乾燥後才安裝回去。（事故、故障之原因）
●吹風口或出風口若有灰塵附著時，請不要使用。（因風塵過高，而導致故障之原因）



# 簡易故障排除

**委託修理前，請先確認下列事項。**

| 症狀 | 檢查項目 |
|---|---|
| 在「強風」狀態下使用時，時而會轉變成冷風，且會變的異常的燙。 | ●請檢查吸風口或出風口是否有東西附著。<br>●吹頭髮或造型時，吸風口或出風口是否有頭髮或是用手等塞住。 |
| 風完全出不來。或是時而有風，時而沒有風。 | ●請檢查插頭是否極固且正確插在插座上。 |
| 使用中有雜音或本體內部發紅。 | ●請立即停止使用。 |
| 請檢查上述事項，若是使用情況仍不良時，請不要自行修理，請委託購買之店面代為修理。 | |

**規格**

| 名稱 | 低電磁波吹風機 | 型號 | HD-035NL |
|---|---|---|---|
| 電源 | 110V/60Hz | 消耗功率 | 700W |
| 風溫 | 均溫80℃ | 風速 | 約10m/sec |
| 重量 | 600g | 電源線長度 | 1.8m |
| 附屬品 | 集風罩 | 安全裝置 | 有 |

如有下列情形發生，請立刻停止使用，並送至經銷商或電洽本公司服務站處理：

・電源線或插頭有破損情形。　・葉葉有缺角或破裂情形。
・碰撞或摔到損壞。

緊急處理方法：

・使用時若有發現機器有任何的故障，請立刻將插頭拔離插座，並與經銷商或服務站連絡。
・若是吹風機電源線或插頭受到損壞時，請立刻停止使用。
・本產品若有任何的損壞時，請送至本公司服務站或經銷店由合格人員予以檢修，以免發生危險。
・請勿自行修理。拆解或修改吹風機，此行為容易造成組織不良而引起不可預期的故障或意外，並將嚴重影響消費權益。



# 歌林全省服務站

歌林對顧客服務的承諾永遠不變、若需維修時
請駕臨歌林關係企業：瑞林科技股份有限公司

| | | | |
|---|---|---|---|
| 基隆服務站 | 基隆市中船路172巷24號 | ☎ (02)24248916 | 南投服務站 | 南投市興國34號 | ☎ (049)2223483 |
| 松山服務站 | 台北市光復南路175~3號 | ☎ (02)27668600 | 北港服務站 | 雲林縣北港鎮朝陽147號 | ☎ (05)7732938 |
| 北投服務站 | 台北市北投区石牌路二段95~1號 | ☎ (02)28303814 | 嘉義服務站 | 嘉義縣太保市公園二路100號 | ☎ (05)2666574 |
| 土北服務站 | 台北市敦化南路200號 | ☎ (02)25952113 | 新營服務站 | 新營市民榮街民平路51號 | ☎ (06)6323714 |
| 三重服務站 | 三重市三和路114號 | ☎ (02)82676869 | 台南服務站 | 台南市北成路757號 | ☎ (06)2804061 |
| 新莊服務站 | 土城市清水路一段101號11樓之2號 | ☎ (02)22742008 | 高雄服務站 | 高雄市光華一路140之2號 | ☎ (07)7512976 |
| 中和服務站 | 中和市民權路192號1樓 | ☎ (02)22445628 | 鳳山服務站 | 高雄縣鳳山市中山西路27號 | ☎ (07)7470710 |
| 中壢服務站 | 中壢市新興路200號 | ☎ (03)4267001 | 屏東服務站 | 屏東市忠孝路124號 | ☎ (08)7325225 |
| 新竹服務站 | 新竹市經武路147號 | ☎ (03)5236370 | 陽山服務站 | 高雄縣燕巢鄉橋頭路459號 | ☎ (07)6974493 |
| 苗栗服務站 | 苗栗市信義路497號 | ☎ (037)321221 | 東港服務站 | 屏東市民安街177號 | ☎ (08)8211099 |
| 台中服務站 | 台中市北屯區昌平路47號 | ☎ (04)22413783 | 台東服務站 | 台東市永福路145號 | ☎ (089)327377 |
| 中南服務站 | 台中市北屯區四張犁路2號 | ☎ (04)23504471 | 花蓮服務站 | 吉安鄉吉興路一段234號 | ☎ (03)8529191 |
| 彰化服務站 | 彰化市中山路一段172號 | ☎ (04)7513774 | 宜蘭服務站 | 宜蘭縣礁溪鄉礁溪路152之1號 | ☎ (03)9543248 |

※消費者諮詢專線：歌林股份有限公司　0800-231-758
歌林網站：http://www.kolin.com.tw

※消費者服務專線：瑞林科技股份有限公司　0800-066-628
瑞林網站：http://www.realtek.com.tw

敬告歌林產品使用者：
・本公司隨所企業所屬全省服務站的地址、電話，時有變更或遷移，請恕本公司無法再全告知。
・為了保障您的權益，若需維修時，請您先撥到下列電話為禮。

台北 (02)8287-8277　台中 (04)2359-3064　高雄 (07)697-2417　花東區 (03)852-9191

**歌林股份有限公司**

台北市重慶南路一段86號10樓.....TEL:(02)2314-3151
產地：台灣

kolin kolin kolin